





Cuenta Pública 2022  
ESTADO ANALÍTICO DE INGRESOS INTEGRADO  
(Cifras en Pesos)

MUNICIPIO DE TEMASCALAPA 0047

DEL 1 DE ENERO AL 31 DE DICIEMBRE DE 2022

Cuenta (3)				Rubro de los Ingresos (4)	Ingreso Recaudado (5)					Integración del Ingreso Recaudado (6) F=A+B+C+D+E
					Ayuntamiento A	DIF B	ODAS C	Instituto del Deporte D	Otro E	
8150	4129	001	001	Otras Cuotas y Aportaciones para la Seguridad Social	0.00	0.00	0.00	0.00	0.00	0.00
8150	4129	001	001	Otras Cuotas y Aportaciones para la Seguridad Social	0.00	0.00	0.00	0.00	0.00	0.00
Subtotal (7)					0.00	0.00	0.00	0.00	0.00	0.00
8150	4130			Contribuciones de Mejoras	1,585,044.00	0.00	129,214.00	0.00	0.00	1,714,258.00
8150	4131			Contribuciones de Mejoras por Obras Públicas	1,584,788.00	0.00	129,214.00	0.00	0.00	1,714,002.00
8150	4131	001		Contribuciones de Mejoras por Obras Públicas	1,584,788.00	0.00	129,214.00	0.00	0.00	1,714,002.00
8150	4131	001	001	Contribuciones de Mejoras por Obras Públicas	1,584,788.00	0.00	129,214.00	0.00	0.00	1,714,002.00
8150	4131	001	001	Para Obras Públicas y Acciones de Beneficio Social	1,583,174.00	0.00	129,214.00	0.00	0.00	1,712,388.00
8150	4131	001	001	Para Obras de Impacto Vial	1,614.00	0.00	0.00	0.00	0.00	1,614.00
8150	4131	001	001	Por Servicios Ambientales	0.00	0.00	0.00	0.00	0.00	0.00
8150	4131	001	002	Accesorios de Contribución de Mejoras por Obras Públicas	0.00	0.00	0.00	0.00	0.00	0.00
8150	4131	001	002	Multas	0.00	0.00	0.00	0.00	0.00	0.00
8150	4131	001	002	Recargos	0.00	0.00	0.00	0.00	0.00	0.00
8150	4131	001	002	Gastos de Ejecución	0.00	0.00	0.00	0.00	0.00	0.00
8150	4131	001	002	Indemnización por devolución de cheques	0.00	0.00	0.00	0.00	0.00	0.00
8150	4132			Contrib de Mejoras no Comprend en la Ley de Ingresos Vig. causadas en Ejercicios Fisc Ant Pend de liq o pago	256.00	0.00	0.00	0.00	0.00	256.00
8150	4132	001		Contrib de Mejoras no Comprend en la Ley de Ingresos Vig. causadas en Ejercicios Fisc Ant Pend de liq o pago	256.00	0.00	0.00	0.00	0.00	256.00
8150	4132	001	001	Contrib de Mejoras no Comprend en la Ley de Ingresos Vig. causadas en Ejercicios Fisc Ant Pend de liq o pago	256.00	0.00	0.00	0.00	0.00	256.00
8150	4132	001	001	Contrib de Mejoras no Comprend en la Ley de Ingresos Vig. causadas en Ejercicios Fisc Ant Pend de liq o pago	256.00	0.00	0.00	0.00	0.00	256.00
Subtotal (7)					1,585,044.00	0.00	129,214.00	0.00	0.00	1,714,258.00
8150	4140			Derechos	3,381,794.41	0.00	5,692,393.23	0.00	0.00	8,884,183.61
8150	4141			Derechos por el Uso, Goca, Aprovechamiento o Explotación de Bienes de Dominio Público	57,280.00	0.00	0.00	0.00	0.00	57,280.00
8150	4141	001		Derechos por el Uso, Goca, Aprovechamiento o Explotación de Bienes de Dominio Público	57,280.00	0.00	0.00	0.00	0.00	57,280.00
8150	4141	001	001	Derechos por el Uso, Goca, Aprovechamiento o Explotación de Bienes de Dominio Público	57,280.00	0.00	0.00	0.00	0.00	57,280.00
8150	4141	001	001	Uso de Vías y Áreas Públicas para el ejercicio de Actividades Comerciales y de Servicios	57,280.00	0.00	0.00	0.00	0.00	57,280.00
8150	4141	001	001	Estacionamiento en la Vía Pública y de Servicio Público	0.00	0.00	0.00	0.00	0.00	0.00
8150	4143			Derechos por Prestación de Servicios	3,316,679.41	0.00	5,036,846.18	0.00	0.00	8,353,525.59
8150	4143	001		Agua Potable, Drenaje, Alcantarillado y Recepción de Caudales de Aguas Residuales para su tratamiento	19,368.41	0.00	5,036,846.18	0.00	0.00	5,056,214.59
8150	4143	001	001	Derechos por Prestación de Servicios	19,368.41	0.00	5,036,846.18	0.00	0.00	5,056,214.59
8150	4143	001	001	Suministro de Agua Potable	19,061.00	0.00	1,700,690.49	0.00	0.00	1,719,751.49
8150	4143	001	001	Suministro de Agua en Bloque Proporcionada por la Autoridad Municipal a Fraccionamientos, Unidades Habitaciona	0.00	0.00	1,703.01	0.00	0.00	1,703.01
8150	4143	001	001	Autorización de Derivaciones de la Toma de Agua	0.00	0.00	0.00	0.00	0.00	0.00
8150	4143	001	001	Conexiones a los Sistemas de Agua y Drenaje	0.00	0.00	500,125.00	0.00	0.00	500,125.00
8150	4143	001	001	Reconexión a los Sistemas de Agua Potable	0.00	0.00	0.00	0.00	0.00	0.00
8150	4143	001	001	Control para el Establecimiento de Sistemas de Agua Potable y Alcantarillado en Fraccionamientos o Unidades Ha	0.00	0.00	0.00	0.00	0.00	0.00
8150	4143	001	001	Conexiones de Toma por el Suministro de Agua en Bloque Proporcionado por Autoridades Municipales	0.00	0.00	0.00	0.00	0.00	0.00
8150	4143	001	001	Drenaje, Derechos de Descarga de Aguas Residuales y su Tratamiento o Manejo Ecológico	0.00	0.00	0.00	0.00	0.00	0.00
8150	4143	001	001	Reparación de Aparatos Medidores de Consumo de Agua	0.00	0.00	0.00	0.00	0.00	0.00
8150	4143	001	001	Instalación de Medidores	0.00	0.00	0.00	0.00	0.00	0.00
8150	4143	001	001	Agua en Pipas (Permiso)	0.00	0.00	0.00	0.00	0.00	0.00
8150	4143	001	001	Agua en Pipas (Carga)	0.00	0.00	226,097.00	0.00	0.00	226,097.00
8150	4143	001	001	Obras	0.00	0.00	0.00	0.00	0.00	0.00
8150	4143	001	001	Rezagos	0.00	0.00	1,201,431.89	0.00	0.00	1,201,431.89
8150	4143	001	001	Venta de Medidores	0.00	0.00	0.00	0.00	0.00	0.00
8150	4143	001	001	Certificaciones	0.00	0.00	0.00	0.00	0.00	0.00
8150	4143	001	001	Otros	307.41	0.00	1,408,798.79	0.00	0.00	1,409,106.20
8150	4143	001	001	Mantenimiento de Drenaje	0.00	0.00	0.00	0.00	0.00	0.00
8150	4143	001	001	Dictamen de Factibilidad de Servicios	0.00	0.00	0.00	0.00	0.00	0.00
8150	4143	002		Registro Civil	944,591.00	0.00	0.00	0.00	0.00	944,591.00
8150	4143	002	001	Registro Civil	944,591.00	0.00	0.00	0.00	0.00	944,591.00
8150	4143	002	001	Registro Civil	944,591.00	0.00	0.00	0.00	0.00	944,591.00
8150	4143	003		Desarrollo Urbano y Obras Públicas	884,753.00	0.00	0.00	0.00	0.00	884,753.00
8150	4143	003	001	Desarrollo Urbano y Obras Públicas	884,753.00	0.00	0.00	0.00	0.00	884,753.00
8150	4143	003	001	Desarrollo Urbano y Obras Públicas	884,753.00	0.00	0.00	0.00	0.00	884,753.00
8150	4143	004		Servicios Prestados por Autoridades Fiscales, Administrativas y de Acceso a la Información Pública	408,734.00	0.00	0.00	0.00	0.00	408,734.00
8150	4143	004	001	Servicios Prestados por Autoridades Fiscales, Administrativas y de Acceso a la Información Pública	408,734.00	0.00	0.00	0.00	0.00	408,734.00
8150	4143	004	001	Servicios Prestados por Autoridades Fiscales, Administrativas y de Acceso a la Información Pública	408,734.00	0.00	0.00	0.00	0.00	408,734.00
8150	4143	005		Servicios de Rastros	0.00	0.00	0.00	0.00	0.00	0.00
8150	4143	005	001	Servicios de Rastros	0.00	0.00	0.00	0.00	0.00	0.00
8150	4143	005	001	Servicios de Rastros	0.00	0.00	0.00	0.00	0.00	0.00
8150	4143	006		Corral de Consejo e Identificación de Señales de Sangre, Tatujes, Elementos Electromagnéticos y Fierros p	0.00	0.00	0.00	0.00	0.00	0.00
8150	4143	006	001	Corral de Consejo e Identificación de Señales de Sangre, Tatujes, Elementos Electromagnéticos y Fierros p	0.00	0.00	0.00	0.00	0.00	0.00
8150	4143	006	001	Corral de Consejo e Identificación de Señales de Sangre, Tatujes, Elementos Electromagnéticos y Fierros p	0.00	0.00	0.00	0.00	0.00	0.00
8150	4143	007		Servicios de Parleones	22,551.00	0.00	0.00	0.00	0.00	22,551.00
8150	4143	007	001	Servicios de Parleones	22,551.00	0.00	0.00	0.00	0.00	22,551.00



**Cuenta Pública 2022**  
**ESTADO ANALÍTICO DE INGRESOS INTEGRADO**  
 (Cifras en Pesos)

MUNICIPIO DE TEMASCALAPA 0047

DEL 1 DE ENERO AL 31 DE DICIEMBRE DE 2022

Cuenta (3)					Rubro de los Ingresos (4)					Ingreso Recaudado (5)					Integración del Ingreso Recaudado (6) F=A+B+C+D+E	
										Ayuntamiento	DIF	ODAS	Instituto del Deporte	Otro		
										A	B	C	D	E		
8150	4143	007	001	001	Servicios de Panteones	22,551.00	0.00	0.00	0.00	0.00		22,551.00				
8150	4143	008			Expedición o Refrendo Anual de Licencias Para la Venta de Bebidas Alcohólicas al Público	248,472.00	0.00	0.00	0.00	0.00		248,472.00				
8150	4143	008	001		Expedición o Refrendo Anual de Licencias Para la Venta de Bebidas Alcohólicas al Público	248,472.00	0.00	0.00	0.00	0.00		248,472.00				
8150	4143	008	001	001	Expedición o Refrendo Anual de Licencias Para la Venta de Bebidas Alcohólicas al Público	248,472.00	0.00	0.00	0.00	0.00		248,472.00				
8150	4143	009			Servicios Prestados por Autoridades de Seguridad Pública	0.00	0.00	0.00	0.00	0.00		0.00				
8150	4143	009	001		Servicios Prestados por Autoridades de Seguridad Pública	0.00	0.00	0.00	0.00	0.00		0.00				
8150	4143	009	001	001	Servicios Prestados por Autoridades de Seguridad Pública	0.00	0.00	0.00	0.00	0.00		0.00				
8150	4143	010			Servicios Prestados por las Autoridades de Catastro	732,408.00	0.00	0.00	0.00	0.00		732,408.00				
8150	4143	010	001		Servicios Prestados por las Autoridades de Catastro	732,408.00	0.00	0.00	0.00	0.00		732,408.00				
8150	4143	010	001	001	Servicios Prestados por las Autoridades de Catastro	732,408.00	0.00	0.00	0.00	0.00		732,408.00				
8150	4143	011			Servicios de Alumbrado Público	0.00	0.00	0.00	0.00	0.00		0.00				
8150	4143	011	001		Servicios de Alumbrado Público	0.00	0.00	0.00	0.00	0.00		0.00				
8150	4143	011	001	001	Servicios de Alumbrado Público	0.00	0.00	0.00	0.00	0.00		0.00				
8150	4143	012			Servicios de Limpieza de Lotes Baldíos, Recolección, Traslado y Disposición Final de Residuos Sólidos Ind	55,802.00	0.00	0.00	0.00	0.00		55,802.00				
8150	4143	012	001		Servicios de Limpieza de Lotes Baldíos, Recolección, Traslado y Disposición Final de Residuos Sólidos Ind	55,802.00	0.00	0.00	0.00	0.00		55,802.00				
8150	4143	012	001	001	Servicios de Limpieza de Lotes Baldíos, Recolección, Traslado y Disposición Final de Residuos Sólidos Ind	55,802.00	0.00	0.00	0.00	0.00		55,802.00				
8150	4144				Accesorios de Derechos	4,864.00	0.00	463,547.02	0.00	0.00		468,411.02				
8150	4144	001			Accesorios de Derechos	4,864.00	0.00	463,547.02	0.00	0.00		468,411.02				
8150	4144	001	001		Accesorios de Derechos	4,864.00	0.00	463,547.02	0.00	0.00		468,411.02				
8150	4144	001	001	001	Multas	0.00	0.00	0.00	0.00	0.00		0.00				
8150	4144	001	001	002	Recargos	4,864.00	0.00	463,547.02	0.00	0.00		468,411.02				
8150	4144	001	001	003	Gastos de Ejecución	0.00	0.00	0.00	0.00	0.00		0.00				
8150	4144	001	001	004	Indemnización por devolución de cheques	0.00	0.00	0.00	0.00	0.00		0.00				
8150	4145				Derechos no Comprenden en la Ley de Ingresos Vig. causados en Ejercicios Fis. Ant. Pendientes de Liquidación o Pag	0.00	0.00	0.00	0.00	0.00		0.00				
8150	4145	001			Derechos no Comprenden en la Ley de Ingresos Vig. causados en Ejercicios Fis. Ant. Pendientes de Liquidación o Pag	0.00	0.00	0.00	0.00	0.00		0.00				
8150	4145	001	001		Derechos no Comprenden en la Ley de Ingresos Vig. causados en Ejercicios Fis. Ant. Pendientes de Liquidación o Pag	0.00	0.00	0.00	0.00	0.00		0.00				
8150	4145	001	001	001	Derechos no Comprenden en la Ley de Ingresos Vig. causados en Ejercicios Fis. Ant. Pendientes de Liquidación o Pag	0.00	0.00	0.00	0.00	0.00		0.00				
8150	4149				Otros Derechos	2,967.00	0.00	0.00	0.00	0.00		2,967.00				
8150	4149	001			Otros Derechos	2,967.00	0.00	0.00	0.00	0.00		2,967.00				
8150	4149	001	001		Otros Derechos	2,967.00	0.00	0.00	0.00	0.00		2,967.00				
8150	4149	001	001	001	Otros Derechos	2,967.00	0.00	0.00	0.00	0.00		2,967.00				
Subtotal (7)						3,381,730.41	0.00	6,502,393.20	0.00	0.00		8,884,123.61				
8150	4150				Productos	392,407.25	17,013.59	0.00	4,772.78	0.00		414,193.62				
8150	4151				Productos	392,407.25	17,013.59	0.00	4,772.78	0.00		414,193.62				
8150	4151	001			Productos	392,407.25	17,013.59	0.00	4,772.78	0.00		414,193.62				
8150	4151	001	001		Productos Derivados del Uso y Aprovechamiento de Bienes no Sujetos a Régimen de Dominio Público	58,049.00	0.00	0.00	0.00	0.00		58,049.00				
8150	4151	001	001	001	Por la Venta o Arrendamiento de Bienes Municipales	2,581.00	0.00	0.00	0.00	0.00		2,581.00				
8150	4151	001	001	002	Impresos y Papel Especial	55,468.00	0.00	0.00	0.00	0.00		55,468.00				
8150	4151	001	001	003	Derivados de Bosques Municipales	0.00	0.00	0.00	0.00	0.00		0.00				
8150	4151	001	002		Otros Productos (Intereses Ganados)	334,358.25	17,013.59	0.00	4,772.78	0.00		356,144.62				
8150	4151	001	002	001	Derivados de Recursos Propios	190,786.40	17,013.59	0.00	4,772.78	0.00		212,572.77				
8150	4151	001	002	002	Derivados de Participaciones Federales	271.21	0.00	0.00	0.00	0.00		271.21				
8150	4151	001	002	003	Derivados del Ramo 33	0.00	0.00	0.00	0.00	0.00		0.00				
8150	4151	001	002	004	Ingresos Financieros por FISM	634.65	0.00	0.00	0.00	0.00		634.65				
8150	4151	001	002	005	Ingresos Financieros por FORTAMUNDF	2,886.21	0.00	0.00	0.00	0.00		2,886.21				
8150	4151	001	002	006	Derivados de Recursos de Programas Estables	258.06	0.00	0.00	0.00	0.00		258.06				
8150	4151	001	002	007	Rendimientos o Ingr. Deriv. de las Act. de Org. Desc. y Em. de Part. Mpal. cuando por su Nat. Corresp. Act. que no son Pr. En General, todos aquellos Ingr. que perciba la Hda. pub. Mpal. der. de Act. que no son Propias de Derecho Público.	0.00	0.00	0.00	0.00	0.00		0.00				
8150	4151	001	002	008	En General, todos aquellos Ingr. que perciba la Hda. pub. Mpal. der. de Act. que no son Propias de Derecho Público.	139,521.72	0.00	0.00	0.00	0.00		139,521.72				
8150	4154				Productos no Comprenden en la Ley de Ingresos Vig. causados en Ejercicios Fis. Ant. Pendientes de Liquidación o Pa	0.00	0.00	0.00	0.00	0.00		0.00				
8150	4154	001			Productos no Comprenden en la Ley de Ingresos Vig. causados en Ejercicios Fis. Ant. Pendientes de Liquidación o Pa	0.00	0.00	0.00	0.00	0.00		0.00				
8150	4154	001	001		Productos no Comprenden en la Ley de Ingresos Vig. causados en Ejercicios Fis. Ant. Pendientes de Liquidación o Pa	0.00	0.00	0.00	0.00	0.00		0.00				
8150	4154	001	001	001	Productos no Comprenden en la Ley de Ingresos Vig. causados en Ejercicios Fis. Ant. Pendientes de Liquidación o Pa	0.00	0.00	0.00	0.00	0.00		0.00				
Subtotal (7)						392,407.25	17,013.59	0.00	4,772.78	0.00		414,193.62				
8150	4160				Aprovechamientos	240,055.72	0.00	0.00	0.00	0.00		240,055.72				
8150	4162				Multas	155,574.00	0.00	0.00	0.00	0.00		155,574.00				
8150	4162	001			Multas	155,574.00	0.00	0.00	0.00	0.00		155,574.00				
8150	4162	001	001		Multas	155,574.00	0.00	0.00	0.00	0.00		155,574.00				
8150	4162	001	001	001	Sanciones Administrativas	155,574.00	0.00	0.00	0.00	0.00		155,574.00				
8150	4163				Indemnizaciones	50,312.72	0.00	0.00	0.00	0.00		50,312.72				
8150	4163	001			Indemnizaciones	50,312.72	0.00	0.00	0.00	0.00		50,312.72				
8150	4163	001	001		Indemnizaciones	50,312.72	0.00	0.00	0.00	0.00		50,312.72				
8150	4163	001	001	001	Indemnizaciones por daños a bienes municipales	50,312.72	0.00	0.00	0.00	0.00		50,312.72				
8150	4163	001	001	002	Otras Indemnizaciones	0.00	0.00	0.00	0.00	0.00		0.00				
8150	4164				Reintegros	34,169.00	0.00	0.00	0.00	0.00		34,169.00				
8150	4164	001			Reintegros	34,169.00	0.00	0.00	0.00	0.00		34,169.00				



Cuenta Pública 2022  
ESTADO ANALÍTICO DE INGRESOS INTEGRADO  
(Cifras en Pesos)

MUNICIPIO DE TEMASCALAPA 0047

DEL 1 DE ENERO AL 31 DE DICIEMBRE DE 2022

Cuenta (3)					Rubro de los Ingresos (4)	Ingreso Recaudado (5)					Integración del Ingreso Recaudado (6) F=A+B+C+D+E
						Ayuntamiento A	DIF B	ODAS C	Instituto del Deporte D	Otro E	
8150	4164	001	001		Reintegros	34,169.00	0.00	0.00	0.00	0.00	34,169.00
8150	4164	001	001	001	Reintegros	34,169.00	0.00	0.00	0.00	0.00	34,169.00
8150	4165				Aprovechamientos Provenientes de Obras Públicas	0.00	0.00	0.00	0.00	0.00	0.00
8150	4165	001			Aprovechamientos Provenientes de Obras Públicas	0.00	0.00	0.00	0.00	0.00	0.00
8150	4165	001	001		Aprovechamientos Provenientes de Obras Públicas	0.00	0.00	0.00	0.00	0.00	0.00
8150	4165	001	001	001	Aprovechamientos Provenientes de Obras Públicas	0.00	0.00	0.00	0.00	0.00	0.00
8150	4166				Aprovechamientos no comprendidos en la Ley de Ingresos Vig. Causados en Ejercicios Fisc Ant pend de Liquidacio	0.00	0.00	0.00	0.00	0.00	0.00
8150	4166	001			Aprovechamientos no comprendidos en la Ley de Ingresos Vig. Causados en Ejercicios Fisc Ant pend de Liquidacio	0.00	0.00	0.00	0.00	0.00	0.00
8150	4166	001	001		Aprovechamientos no comprendidos en la Ley de Ingresos Vig. Causados en Ejercicios Fisc Ant pend de Liquidacio	0.00	0.00	0.00	0.00	0.00	0.00
8150	4166	001	001	001	Aprovechamientos no comprendidos en la Ley de Ingresos Vig. Causados en Ejercicios Fisc Ant pend de Liquidacio	0.00	0.00	0.00	0.00	0.00	0.00
8150	4168				Accesorios de Aprovechamientos	0.00	0.00	0.00	0.00	0.00	0.00
8150	4168	001			Accesorios de Aprovechamientos	0.00	0.00	0.00	0.00	0.00	0.00
8150	4168	001	001		Accesorios de Aprovechamientos	0.00	0.00	0.00	0.00	0.00	0.00
8150	4168	001	001	001	Multas	0.00	0.00	0.00	0.00	0.00	0.00
8150	4168	001	001	002	Recargos	0.00	0.00	0.00	0.00	0.00	0.00
8150	4168	001	001	003	Gastos de Ejecución	0.00	0.00	0.00	0.00	0.00	0.00
8150	4168	001	001	004	Indemnización por devolución de cheques	0.00	0.00	0.00	0.00	0.00	0.00
8150	4169				Otros Aprovechamientos	0.00	0.00	0.00	0.00	0.00	0.00
8150	4169	001			Otros Aprovechamientos	0.00	0.00	0.00	0.00	0.00	0.00
8150	4169	001	001		Otros Aprovechamientos	0.00	0.00	0.00	0.00	0.00	0.00
8150	4169	001	001	001	Uso o Exploración de Bienes de Dominio Público	0.00	0.00	0.00	0.00	0.00	0.00
8150	4169	001	001	002	Herencias, Legados, Cesiones y Donaciones	0.00	0.00	0.00	0.00	0.00	0.00
8150	4169	001	001	003	Resarcimientos	0.00	0.00	0.00	0.00	0.00	0.00
Subtotal (7)						240,055.72	0.00	0.00	0.00	0.00	240,055.72
8150	4170				Ingresos por Venta de Bienes y Prestación de Servicios	675,170.00	362,915.00	0.00	95,560.00	0.00	1,133,645.00
8150	4171				Ingresos por Venta de Bienes y Prestación de Servicios de Instituciones Publicas de Seguridad Social	0.00	0.00	0.00	0.00	0.00	0.00
8150	4171	001			Ingresos por Venta de Bienes y Prestación de Servicios de Instituciones Publicas de Seguridad Social	0.00	0.00	0.00	0.00	0.00	0.00
8150	4171	001	001		Ingresos por Venta de Bienes y Prestación de Servicios de Instituciones Publicas de Seguridad Social	0.00	0.00	0.00	0.00	0.00	0.00
8150	4171	001	001	001	Ingresos por Venta de Bienes y Prestación de Servicios de Instituciones Publicas de Seguridad Social	0.00	0.00	0.00	0.00	0.00	0.00
8150	4172				Ingresos por Venta de Bienes y Prestación de Servicios de Empresas Productivas del Estado	0.00	0.00	0.00	0.00	0.00	0.00
8150	4172	001			Ingresos por Venta de Bienes y Prestación de Servicios de Empresas Productivas del Estado	0.00	0.00	0.00	0.00	0.00	0.00
8150	4172	001	001		Ingresos por Venta de Bienes y Prestación de Servicios de Empresas Productivas del Estado	0.00	0.00	0.00	0.00	0.00	0.00
8150	4172	001	001	001	Ingresos por Venta de Bienes y Prestación de Servicios de Empresas Productivas del Estado	0.00	0.00	0.00	0.00	0.00	0.00
8150	4173				Ingresos por Venta de Bienes y Prestación de Servicios de Entidades Paraestatales y Fideicomisos No Empres y N	675,170.00	362,915.00	0.00	95,560.00	0.00	1,133,645.00
8150	4173	001			Ingresos por Venta de Bienes y Prestación de Servicios de Entidades Paraestatales y Fideicomisos No Empres y N	675,170.00	362,915.00	0.00	95,560.00	0.00	1,133,645.00
8150	4173	001	001		Ingresos por Venta de Bienes y Prestación de Servicios de Entidades Paraestatales y Fideicomisos No Empres y N	675,170.00	362,915.00	0.00	95,560.00	0.00	1,133,645.00
8150	4173	001	001	001	Estancias Infantiles	0.00	0.00	0.00	0.00	0.00	0.00
8150	4173	001	001	002	Farmacias	675,170.00	0.00	0.00	0.00	0.00	675,170.00
8150	4173	001	001	003	Servicios Médicos	0.00	15,906.00	0.00	0.00	0.00	15,906.00
8150	4173	001	001	004	Productos Nutricionales (Amaranto, Soya, Etc.)	0.00	0.00	0.00	0.00	0.00	0.00
8150	4173	001	001	005	Velatorias	0.00	0.00	0.00	0.00	0.00	0.00
8150	4173	001	001	006	Colegiaturas	0.00	1,460.00	0.00	0.00	0.00	1,460.00
8150	4173	001	001	007	Huertos Familiares	0.00	550.00	0.00	0.00	0.00	550.00
8150	4173	001	001	008	Servicios de Alberca	0.00	0.00	0.00	0.00	0.00	0.00
8150	4173	001	001	009	Panadería	0.00	0.00	0.00	0.00	0.00	0.00
8150	4173	001	001	010	Servicios de Laboratorio	0.00	0.00	0.00	0.00	0.00	0.00
8150	4173	001	001	011	Servicios de Baños Públicos	0.00	0.00	0.00	0.00	0.00	0.00
8150	4173	001	001	012	Inscripciones	0.00	0.00	0.00	0.00	0.00	0.00
8150	4173	001	001	013	Desayunos Escolares	0.00	56,914.00	0.00	0.00	0.00	56,914.00
8150	4173	001	001	014	Productos Básicos (Despensas)	0.00	0.00	0.00	0.00	0.00	0.00
8150	4173	001	001	015	Servicios Jurídicos	0.00	8,710.00	0.00	0.00	0.00	8,710.00
8150	4173	001	001	016	Servicios Psicológicos	0.00	45,380.00	0.00	0.00	0.00	45,380.00
8150	4173	001	001	017	Servicios de Terapia y Discapacidad	0.00	233,995.00	0.00	0.00	0.00	233,995.00
8150	4173	001	001	018	Ingresos diversos	0.00	0.00	0.00	0.00	0.00	0.00
8150	4173	001	001	019	Ingresos de Organismos del Deporte	0.00	0.00	0.00	95,560.00	0.00	95,560.00
8150	4173	001	001	020	Ingresos por Fideicomisos y Empresas de Participación Municipal	0.00	0.00	0.00	0.00	0.00	0.00
8150	4173	001	001	021	Rendimientos o Ingresos Derivados de Organismos Descentralizados y Fideicomisos, cuando por su naturaleza corr	0.00	0.00	0.00	0.00	0.00	0.00
8150	4173	001	001	022	Rendimientos o Ingresos Derivados de Empresas de participación Estatal, cuando por su naturaleza correspondan	0.00	0.00	0.00	0.00	0.00	0.00
8150	4174				Ingresos por Via de Bienes y Prestac de Servicios de Entidades Paraestatales Empresariales no Financ con Part	0.00	0.00	0.00	0.00	0.00	0.00
8150	4174	001			Ingresos por Via de Bienes y Prestac de Servicios de Entidades Paraestatales Empresariales no Financ con Part	0.00	0.00	0.00	0.00	0.00	0.00
8150	4174	001	001		Ingresos por Via de Bienes y Prestac de Servicios de Entidades Paraestatales Empresariales no Financ con Part	0.00	0.00	0.00	0.00	0.00	0.00
8150	4174	001	001	001	Ingresos por Via de Bienes y Prestac de Servicios de Entidades Paraestatales Empresariales no Financ con Part	0.00	0.00	0.00	0.00	0.00	0.00
8150	4175				Ingresos por Via de Bienes y Prestac de Servio de Entidades Paraestatales Empresariales Financ Monet con Part	0.00	0.00	0.00	0.00	0.00	0.00
8150	4175	001			Ingresos por Via de Bienes y Prestac de Servio de Entidades Paraestatales Empresariales Financ Monet con Part	0.00	0.00	0.00	0.00	0.00	0.00
8150	4175	001	001		Ingresos por Via de Bienes y Prestac de Servio de Entidades Paraestatales Empresariales Financ Monet con Part	0.00	0.00	0.00	0.00	0.00	0.00



Cuenta Pública 2022  
ESTADO ANALÍTICO DE INGRESOS INTEGRADO  
(Cifras en Pesos)

MUNICIPIO DE TEMASCALAPA 0047

DEL 1 DE ENERO AL 31 DE DICIEMBRE DE 2022

Cuenta (3)					Rubro de los Ingresos (4)	Ingreso Recaudado (5)					Integración del Ingreso Recaudado (6) F=A+B+C+D+E
						Ayuntamiento A	DIF B	ODAS C	Instituto del Deporte D	Otro E	
8150	4175	001	001	001	Ingresos por Venta de Bienes y Prestac de Servio de Entidades Paraestatales Empresariales Financ Monet con Part	0.00	0.00	0.00	0.00	0.00	0.00
8150	4176				Ingresos por Venta de Bienes y Prestac de Servio de Entidades Paraestatal Empresariales Financ No Monet con Partic	0.00	0.00	0.00	0.00	0.00	0.00
8150	4176	001			Ingresos por Venta de Bienes y Prestac de Servio de Entidades Paraestatal Empresariales Financ No Monet con Partic	0.00	0.00	0.00	0.00	0.00	0.00
8150	4176	001	001		Ingresos por Venta de Bienes y Prestac de Servio de Entidades Paraestatal Empresariales Financ No Monet con Partic	0.00	0.00	0.00	0.00	0.00	0.00
8150	4176	001	001	001	Ingresos por Venta de Bienes y Prestac de Servio de Entidades Paraestatal Empresariales Financ No Monet con Partic	0.00	0.00	0.00	0.00	0.00	0.00
8150	4177				Ingresos por Venta de Bienes y Prestac de Servio de Fideicomisos Financieros Publicos con Particip Estatal Mayor	0.00	0.00	0.00	0.00	0.00	0.00
8150	4177	001			Ingresos por Venta de Bienes y Prestac de Servio de Fideicomisos Financieros Publicos con Particip Estatal Mayor	0.00	0.00	0.00	0.00	0.00	0.00
8150	4177	001	001		Ingresos por Venta de Bienes y Prestac de Servio de Fideicomisos Financieros Publicos con Particip Estatal Mayor	0.00	0.00	0.00	0.00	0.00	0.00
8150	4177	001	001	001	Ingresos por Venta de Bienes y Prestac de Servio de Fideicomisos Financieros Publicos con Particip Estatal Mayor	0.00	0.00	0.00	0.00	0.00	0.00
8150	4178				Ingresos por Venta de Bienes y Prestac de Servio de los Poderes Legislativo y Judicial, y de los Organos Auton	0.00	0.00	0.00	0.00	0.00	0.00
8150	4178	001			Ingresos por Venta de Bienes y Prestac de Servio de los Poderes Legislativo y Judicial, y de los Organos Auton	0.00	0.00	0.00	0.00	0.00	0.00
8150	4178	001	001		Ingresos por Venta de Bienes y Prestac de Servio de los Poderes Legislativo y Judicial, y de los Organos Auton	0.00	0.00	0.00	0.00	0.00	0.00
8150	4178	001	001	001	Ingresos por Venta de Bienes y Prestac de Servio de los Poderes Legislativo y Judicial, y de los Organos Auton	0.00	0.00	0.00	0.00	0.00	0.00
Subtotal (7)						675,170.00	362,915.00	0.00	95,560.00		1,133,645.00
8150	4200				Participaciones, Aportaciones, Convenios, Incentiv Deriv de la Colaborac Fiscal, Fond Distint de Aport, Transfer, A	171,170,025.67	0.00	263,087.00	0.00		171,433,112.67
8150	4210				Participaciones, Aportaciones, Convenios, Incentivos Derivados de la Colaboración Fiscal y Fondos Distintos de	171,170,025.67	0.00	263,087.00	0.00		171,433,112.67
8150	4211				Participaciones	115,219,560.43	0.00	86,766.00	0.00		115,306,326.43
8150	4211	001			Participaciones	115,219,560.43	0.00	86,766.00	0.00		115,306,326.43
8150	4211	001	001		Las Participaciones derivadas de la aplicación de la Ley de Coordinación Fiscal y demás ordenamientos jurídicos	92,502,617.09	0.00	86,766.00	0.00		92,589,383.09
8150	4211	001	001	001	Fondo General de Participaciones	68,216,942.22	0.00	0.00	0.00		68,216,942.22
8150	4211	001	001	002	Fondo de Fomento Municipal	15,278,029.17	0.00	0.00	0.00		15,278,029.17
8150	4211	001	001	003	Fondo de Fiscalización y Recaudación	2,107,644.08	0.00	0.00	0.00		2,107,644.08
8150	4211	001	001	004	Fondo de Estabilización de los Ingresos de las Entidades Federativas (FEIEF)	207,881.69	0.00	0.00	0.00		207,881.69
8150	4211	001	001	005	Correspondientes al Impuesto Especial sobre Producción y Servicios	1,248,456.97	0.00	0.00	0.00		1,248,456.97
8150	4211	001	001	006	Correspondientes al Impuesto Sobre Automóviles Nuevos	953,788.72	0.00	0.00	0.00		953,788.72
8150	4211	001	001	007	Correspondientes al Impuesto Sobre Tenencia o Uso de Vehículos	98,406.38	0.00	0.00	0.00		98,406.38
8150	4211	001	001	008	Correspondientes al Fondo de Compensación del Impuesto Sobre Automóviles Nuevos	285,006.74	0.00	0.00	0.00		285,006.74
8150	4211	001	001	009	Las derivadas de la aplicación del artículo 4-A de la Ley de Coordinación Fiscal	1,246,384.39	0.00	0.00	0.00		1,246,384.39
8150	4211	001	001	010	El Impuesto Sobre la Renta efect enterado a la Federación, corresp al salario personal que presta o desemp un	2,210,831.25	0.00	86,766.00	0.00		2,297,597.25
8150	4211	001	001	011	Artículo 4-A, Fracción II de la Ley de Coordinación Fiscal (Fondo de Compensaciones)	259,296.34	0.00	0.00	0.00		259,296.34
8150	4211	001	001	012	Impuesto Sobre la Renta por la Enajenación de Bienes inmuebles	387,949.14	0.00	0.00	0.00		387,949.14
8150	4211	001	002		Las Participaciones derivadas de la aplicación de la fracción II del artículo 219 del Código Financiero del Es	22,716,943.34	0.00	0.00	0.00		22,716,943.34
8150	4211	001	002	001	Del Impuesto Sobre Tenencia o Uso de Vehículos Automotores	1,809,107.55	0.00	0.00	0.00		1,809,107.55
8150	4211	001	002	002	Del Impuesto Sobre Adquisición de Vehículos Automotores Usados	70,493.91	0.00	0.00	0.00		70,493.91
8150	4211	001	002	003	Del Impuesto Sobre Loterías, Rifas, Sorteos, Concursos y Juegos Permitidos con Cruce de Apuestas	131,818.88	0.00	0.00	0.00		131,818.88
8150	4211	001	002	004	Del Impuesto a la Venta Final de Bebidas con Contenido Alcohólico	118,350.00	0.00	0.00	0.00		118,350.00
8150	4211	001	002	005	Programa de Acciones para el Desamollo (PAD)	7,000,000.00	0.00	0.00	0.00		7,000,000.00
8150	4211	001	002	006	Fondo Estatal de Fortalecimiento Municipal (FEFOM)	13,428,569.46	0.00	0.00	0.00		13,428,569.46
8150	4211	001	002	007	Recursos del CEDIPIEM	0.00	0.00	0.00	0.00		0.00
8150	4211	001	002	008	Recursos del Sistema DIFEM	0.00	0.00	0.00	0.00		0.00
8150	4211	001	002	009	Mecánica Teatral	0.00	0.00	0.00	0.00		0.00
8150	4211	001	002	010	Remanentes Gasto de Inversión Sectorial (PAD)	0.00	0.00	0.00	0.00		0.00
8150	4211	001	002	011	Remanentes Programa de Apoyo al Gasto de Inversión de los Municipios (FEFOM)	0.00	0.00	0.00	0.00		0.00
8150	4211	001	002	012	Otros Recursos Estatales	184.75	0.00	0.00	0.00		184.75
8150	4211	001	002	013	Las demás der de la aplic del Título Sépt del Cód Financ para el Edo de Mé y Mpios, así como de los convenios,	160,418.79	0.00	0.00	0.00		160,418.79
8150	4212				Aportaciones	55,950,465.24	0.00	0.00	0.00		55,950,465.24
8150	4212	001			Aportaciones	55,950,465.24	0.00	0.00	0.00		55,950,465.24
8150	4212	001	001		Aportaciones	55,950,465.24	0.00	0.00	0.00		55,950,465.24
8150	4212	001	001	001	Fondo de Aportaciones para la Infraestructura Social Municipal	22,389,908.90	0.00	0.00	0.00		22,389,908.90
8150	4212	001	001	002	Fondo de Aport para el Fort de los Mpios y de las Demarcaciones Territoriales del Distrito Federal	32,549,818.34	0.00	0.00	0.00		32,549,818.34
8150	4212	001	001	003	Remanentes de Ramo 33 (FISM)	0.00	0.00	0.00	0.00		0.00
8150	4212	001	001	004	Remanentes de Ramo 33 (FORTAMUN)	0.00	0.00	0.00	0.00		0.00
8150	4212	001	001	005	Fondo de Aportaciones para la Seguridad Pública, (FASP)	1,010,738.00	0.00	0.00	0.00		1,010,738.00
8150	4213				Convenios	0.00	0.00	0.00	0.00		0.00
8150	4213	001			Convenios	0.00	0.00	0.00	0.00		0.00
8150	4213	001	001		Convenios	0.00	0.00	0.00	0.00		0.00
8150	4213	001	001	001	Convenios	0.00	0.00	0.00	0.00		0.00
8150	4214				Incentivos Derivados de la Colaboración Fiscal	0.00	0.00	0.00	0.00		0.00
8150	4214	001			Incentivos Derivados de la Colaboración Fiscal	0.00	0.00	0.00	0.00		0.00
8150	4214	001	001		Incentivos Derivados de la Colaboración Fiscal	0.00	0.00	0.00	0.00		0.00
8150	4214	001	001	001	Multas Federales No Fiscales	0.00	0.00	0.00	0.00		0.00
8150	4214	001	001	002	Convenios de Tránsito Estatal con Municipios	0.00	0.00	0.00	0.00		0.00
8150	4215				Fondos Distintos de Aportaciones	0.00	0.00	176,321.00	0.00		176,321.00
8150	4215	001			Fondos Distintos de Aportaciones	0.00	0.00	176,321.00	0.00		176,321.00



Cuenta Pública 2022  
ESTADO ANALÍTICO DE INGRESOS INTEGRADO  
(Cifras en Pesos)

MUNICIPIO DE TEMASCALAPA 0047

DEL 1 DE ENERO AL 31 DE DICIEMBRE DE 2022

Cuenta (3)				Rubro de los Ingresos (4)	Ingreso Recaudado (5)					Integración del Ingreso Recaudado (6) F=A+B+C+D+E
					Ayuntamiento A	DIF B	ODAS C	Instituto del Deporte D	Otro E	
8150	4215	001	001	Fondos Distintos de Aportaciones	0.00	0.00	176,321.00	0.00		176,321.00
8150	4215	001	001	001 Recursos del Programa Hábitat	0.00	0.00	0.00	0.00		0.00
8150	4215	001	001	002 Excedentes Petroleros	0.00	0.00	0.00	0.00		0.00
8150	4215	001	001	003 Ramo 23	0.00	0.00	0.00	0.00		0.00
8150	4215	001	001	004 FORTASEG	0.00	0.00	0.00	0.00		0.00
8150	4215	001	001	005 Remanentes Otros Recursos Federales	0.00	0.00	0.00	0.00		0.00
8150	4215	001	001	006 Otros Recursos Federales	0.00	0.00	0.00	0.00		0.00
8150	4215	001	001	007 Recursos del Programa de ahorro y subsidio para la vivienda, Tu Casa (FONHAPO)	0.00	0.00	0.00	0.00		0.00
8150	4215	001	001	008 Recursos del Programa para el Desarrollo de Zonas Prioritarias	0.00	0.00	0.00	0.00		0.00
8150	4215	001	001	009 Recursos del Programa 3 X 1 para Migrantes.	0.00	0.00	0.00	0.00		0.00
8150	4215	001	001	010 Recursos del Programa de Empleo Temporal (PET).	0.00	0.00	0.00	0.00		0.00
8150	4215	001	001	011 Recursos del Programa de Vivienda Rural.	0.00	0.00	0.00	0.00		0.00
8150	4215	001	001	012 Recursos del Programa de Opciones Productivas.	0.00	0.00	0.00	0.00		0.00
8150	4215	001	001	013 Recursos para el Rescate de Espacios Públicos	0.00	0.00	0.00	0.00		0.00
8150	4215	001	001	014 Recursos del Fideicomiso Fondo Nacional de Habitaciones Populares	0.00	0.00	0.00	0.00		0.00
8150	4215	001	001	015 Recursos del Programa CONADE	0.00	0.00	0.00	0.00		0.00
8150	4215	001	001	016 Recursos para el Programa Calidad para el Deporte CONADE	0.00	0.00	0.00	0.00		0.00
8150	4215	001	001	017 Recursos del Programa Cultura Física CONADE	0.00	0.00	0.00	0.00		0.00
8150	4215	001	001	018 Recursos de CONACULTA	0.00	0.00	0.00	0.00		0.00
8150	4215	001	001	019 Recursos Programa de Devolución de Derechos PRODER	0.00	0.00	176,321.00	0.00		176,321.00
8150	4215	001	001	020 Recursos para agua Potable, Alcantarillado y Saneamiento en zonas Urbanas APAZU	0.00	0.00	0.00	0.00		0.00
8150	4215	001	001	021 Recursos de Inst Nac para el Desarrollo de Capacidades del Sector Rural INCA RURAL / Sist Nac de Capacitación	0.00	0.00	0.00	0.00		0.00
8150	4215	001	001	022 Recursos de la Comisión Nacional para el Desarrollo de los Pueblos Indígenas CDI.	0.00	0.00	0.00	0.00		0.00
Subtotal (7)					171,170,025.67	0.00	263,087.00	0.00		171,433,112.67
8150	4220			Transferencias, Asignaciones, Subsidios y Subvenciones, y Pensiones y Jubilaciones	0.00	0.00	0.00	0.00		0.00
8150	4221			Transferencias y Asignaciones	0.00	0.00	0.00	0.00		0.00
8150	4221	001		Transferencias y Asignaciones	0.00	0.00	0.00	0.00		0.00
8150	4221	001	001	Transferencias y Asignaciones	0.00	0.00	0.00	0.00		0.00
8150	4223			Subsidios y Subvenciones	0.00	0.00	0.00	0.00		0.00
8150	4223	001		Subsidios y Subvenciones	0.00	0.00	0.00	0.00		0.00
8150	4223	001	001	Subsidios y Subvenciones	0.00	0.00	0.00	0.00		0.00
8150	4223	001	001	001 Subsidios y Subvenciones	0.00	0.00	0.00	0.00		0.00
8150	4223	001	001	002 Subsidios para Gastos de Operación	0.00	0.00	0.00	0.00		0.00
8150	4225			Pensiones y Jubilaciones	0.00	0.00	0.00	0.00		0.00
8150	4225	001		Pensiones y Jubilaciones	0.00	0.00	0.00	0.00		0.00
8150	4225	001	001	Pensiones y Jubilaciones	0.00	0.00	0.00	0.00		0.00
8150	4225	001	001	001 Pensiones y Jubilaciones	0.00	0.00	0.00	0.00		0.00
8150	4227			Transferencias del Fondo Mexicano del Petróleo para la Estabilización y el desarrollo	0.00	0.00	0.00	0.00		0.00
8150	4227	001		Transferencias del Fondo Mexicano del Petróleo para la Estabilización y el desarrollo	0.00	0.00	0.00	0.00		0.00
8150	4227	001	001	Transferencias del Fondo Mexicano del Petróleo para la Estabilización y el desarrollo	0.00	0.00	0.00	0.00		0.00
8150	4227	001	001	001 Transferencias del Fondo Mexicano del Petróleo para la Estabilización y el desarrollo	0.00	0.00	0.00	0.00		0.00
Subtotal (7)					0.00	0.00	0.00	0.00		0.00
8150	4300			Otros Ingresos y Beneficios	0.00	0.00	17.86	0.00		17.86
8150	4310			Ingresos Financieros	0.00	0.00	17.86	0.00		17.86
8150	4311			Intereses Ganados de Títulos, Valores y demás Instrumentos Financieros	0.00	0.00	17.86	0.00		17.86
8150	4311	001		Intereses Ganados de Títulos, Valores y demás Instrumentos Financieros	0.00	0.00	17.86	0.00		17.86
8150	4311	001	001	Intereses Ganados de Valores, Créditos, Bonos y Otros	0.00	0.00	17.86	0.00		17.86
8150	4319			Otros Ingresos Financieros	0.00	0.00	0.00	0.00		0.00
8150	4319	001		Otros Ingresos Financieros	0.00	0.00	0.00	0.00		0.00
8150	4319	001	001	Otros Ingresos Financieros	0.00	0.00	0.00	0.00		0.00
8150	4319	001	001	001 Otros Ingresos Financieros	0.00	0.00	0.00	0.00		0.00
Subtotal (7)					0.00	0.00	17.86	0.00		17.86
8150	4320			Incremento por Variación de Inventarios	0.00	0.00	0.00	0.00		0.00
8150	4321			Incremento por Variación de Inventarios de Mercancías para Venta	0.00	0.00	0.00	0.00		0.00
8150	4321	001		Incremento por Variación de Inventarios de Mercancías para Venta	0.00	0.00	0.00	0.00		0.00
8150	4321	001	001	Incremento por Variación de Inventarios de Mercancías para Venta	0.00	0.00	0.00	0.00		0.00
8150	4321	001	001	001 Incremento por Variación de Inventarios de Mercancías para Venta	0.00	0.00	0.00	0.00		0.00
8150	4322			Incremento por Variación de Inventarios de Mercancías Terminadas	0.00	0.00	0.00	0.00		0.00
8150	4322	001		Incremento por Variación de Inventarios de Mercancías Terminadas	0.00	0.00	0.00	0.00		0.00
8150	4322	001	001	Incremento por Variación de Inventarios de Mercancías Terminadas	0.00	0.00	0.00	0.00		0.00
8150	4322	001	001	001 Incremento por Variación de Inventarios de Mercancías Terminadas	0.00	0.00	0.00	0.00		0.00
8150	4323			Incremento por Variación de Inventarios de Mercancías en Proceso de Elaboración	0.00	0.00	0.00	0.00		0.00
8150	4323	001		Incremento por Variación de Inventarios de Mercancías en Proceso de Elaboración	0.00	0.00	0.00	0.00		0.00
8150	4323	001	001	Incremento por Variación de Inventarios de Mercancías en Proceso de Elaboración	0.00	0.00	0.00	0.00		0.00



Cuenta Pública 2022  
ESTADO ANALÍTICO DE INGRESOS INTEGRADO  
(Cifras en Pesos)

MUNICIPIO DE TEMASCALAPA 0047

DEL 1 DE ENERO AL 31 DE DICIEMBRE DE 2022

Cuenta (3)					Rubro de los Ingresos (4)	Ingreso Recaudado (5)					Integración del Ingreso Recaudado (6) F=A+B+C+D+E
						Ayuntamiento A	DIF B	ODAS C	Instituto del Deporte D	Otro E	
8150	4323	001	001	001	Incremento por Variación de Inventarios de Mercancías en Proceso de Elaboración	0.00	0.00	0.00	0.00	0.00	0.00
8150	4324				Incremento por Variación de Inventarios de Materias Primas, Materiales y Suministros para Producción	0.00	0.00	0.00	0.00	0.00	0.00
8150	4324	001			Incremento por Variación de Inventarios de Materias Primas, Materiales y Suministros para Producción	0.00	0.00	0.00	0.00	0.00	0.00
8150	4324	001	001		Incremento por Variación de Inventarios de Materias Primas, Materiales y Suministros para Producción	0.00	0.00	0.00	0.00	0.00	0.00
8150	4324	001	001	001	Incremento por Variación de Inventarios de Materias Primas, Materiales y Suministros para Producción	0.00	0.00	0.00	0.00	0.00	0.00
8150	4325				Incremento por Variación de Almacén de Materias Primas, Materiales y Suministros de Consumo	0.00	0.00	0.00	0.00	0.00	0.00
8150	4325	001			Incremento por Variación de Almacén de Materias Primas, Materiales y Suministros de Consumo	0.00	0.00	0.00	0.00	0.00	0.00
8150	4325	001	001		Incremento por Variación de Almacén de Materias Primas, Materiales y Suministros de Consumo	0.00	0.00	0.00	0.00	0.00	0.00
8150	4325	001	001	001	Incremento por Variación de Almacén de Materias Primas, Materiales y Suministros de Consumo	0.00	0.00	0.00	0.00	0.00	0.00
					Subtotal (7)	0.00	0.00	0.00	0.00	0.00	0.00
8150	4330				Disminución del Exceso de Estimaciones por Pérdida o Deterioro u Obsolescencia	0.00	0.00	0.00	0.00	0.00	0.00
8150	4331				Disminución del Exceso de Estimaciones por Pérdida o Deterioro u Obsolescencia	0.00	0.00	0.00	0.00	0.00	0.00
8150	4331	001			Disminución del Exceso de Estimaciones por Pérdida o Deterioro u Obsolescencia	0.00	0.00	0.00	0.00	0.00	0.00
8150	4331	001	001		Disminución del Exceso de Estimaciones por Pérdida o Deterioro u Obsolescencia	0.00	0.00	0.00	0.00	0.00	0.00
8150	4331	001	001	001	Disminución del Exceso de Estimaciones por Pérdida o Deterioro u Obsolescencia	0.00	0.00	0.00	0.00	0.00	0.00
					Subtotal (7)	0.00	0.00	0.00	0.00	0.00	0.00
8150	4340				Disminución del Exceso de Provisiones	0.00	0.00	0.00	0.00	0.00	0.00
8150	4341				Disminución del Exceso de Provisiones	0.00	0.00	0.00	0.00	0.00	0.00
8150	4341	001			Disminución del Exceso de Provisiones	0.00	0.00	0.00	0.00	0.00	0.00
8150	4341	001	001		Disminución del Exceso de Provisiones	0.00	0.00	0.00	0.00	0.00	0.00
8150	4341	001	001	001	Disminución del Exceso de Provisiones	0.00	0.00	0.00	0.00	0.00	0.00
					Subtotal (7)	0.00	0.00	0.00	0.00	0.00	0.00
8150	4350				Ingresos Derivados de Financiamientos	0.00	0.00	0.00	0.00	0.00	0.00
8150	4351				Ingresos Derivados de Financiamientos	0.00	0.00	0.00	0.00	0.00	0.00
8150	4351	001			Ingresos Derivados de Financiamientos	0.00	0.00	0.00	0.00	0.00	0.00
8150	4351	001	001		Ingresos Derivados de Financiamientos	0.00	0.00	0.00	0.00	0.00	0.00
8150	4351	001	001	001	Banco Nacional de Obras y Servicios Públicos	0.00	0.00	0.00	0.00	0.00	0.00
8150	4351	001	001	002	Otras Instituciones Públicas	0.00	0.00	0.00	0.00	0.00	0.00
8150	4351	001	001	003	Instituciones Privadas	0.00	0.00	0.00	0.00	0.00	0.00
8150	4351	001	001	004	Particulares	0.00	0.00	0.00	0.00	0.00	0.00
8150	4351	001	001	005	Pasivos Generados al Cliente del Ejercicio Fiscal Pendientes de Pago	0.00	0.00	0.00	0.00	0.00	0.00
8150	4351	001	001	006	Los Derivados de las Operaciones de Crédito en los términos que está el Título Octavo del Código Financiero del Edo	0.00	0.00	0.00	0.00	0.00	0.00
					Subtotal (7)	0.00	0.00	0.00	0.00	0.00	0.00
8150	4390				Otros Ingresos y Beneficios Varios	0.00	0.00	0.00	0.00	0.00	0.00
8150	4392				Bonificaciones y Descuentos Obtenidos	0.00	0.00	0.00	0.00	0.00	0.00
8150	4392	001			Bonificaciones y Descuentos Obtenidos	0.00	0.00	0.00	0.00	0.00	0.00
8150	4392	001	001		Bonificaciones y Descuentos Obtenidos	0.00	0.00	0.00	0.00	0.00	0.00
8150	4392	001	001	001	Bonificaciones y Descuentos Obtenidos	0.00	0.00	0.00	0.00	0.00	0.00
8150	4393				Diferencias por Tipo de Cambio a Favor	0.00	0.00	0.00	0.00	0.00	0.00
8150	4393	001			Diferencias por Tipo de Cambio a Favor	0.00	0.00	0.00	0.00	0.00	0.00
8150	4393	001	001		Diferencias por Tipo de Cambio a Favor	0.00	0.00	0.00	0.00	0.00	0.00
8150	4393	001	001	001	Diferencias por Tipo de Cambio a Favor en Efectivo y Equivalentes	0.00	0.00	0.00	0.00	0.00	0.00
8150	4394				Diferencias de Cotizaciones a Favor en Valores Negociables	0.00	0.00	0.00	0.00	0.00	0.00
8150	4394	001			Diferencias de Cotizaciones a Favor en Valores Negociables	0.00	0.00	0.00	0.00	0.00	0.00
8150	4394	001	001		Diferencias de Cotizaciones a Favor en Valores Negociables	0.00	0.00	0.00	0.00	0.00	0.00
8150	4394	001	001	001	Diferencias de Cotizaciones a Favor en Valores Negociables	0.00	0.00	0.00	0.00	0.00	0.00
8150	4395				Resultado por Posición Monetaria	0.00	0.00	0.00	0.00	0.00	0.00
8150	4395	001			Resultado por Posición Monetaria	0.00	0.00	0.00	0.00	0.00	0.00
8150	4395	001	001		Resultado por Posición Monetaria	0.00	0.00	0.00	0.00	0.00	0.00
8150	4395	001	001	001	Resultado por Posición Monetaria	0.00	0.00	0.00	0.00	0.00	0.00
8150	4396				Utilidades por Participación Patrimonial	0.00	0.00	0.00	0.00	0.00	0.00
8150	4396	001			Utilidades por Participación Patrimonial	0.00	0.00	0.00	0.00	0.00	0.00
8150	4396	001	001		Utilidades por Participación Patrimonial	0.00	0.00	0.00	0.00	0.00	0.00
8150	4396	001	001	001	Utilidades por Participación Patrimonial	0.00	0.00	0.00	0.00	0.00	0.00
8150	4397				Diferencias por Reestructuración de Deuda Pública a Favor	0.00	0.00	0.00	0.00	0.00	0.00
8150	4397	001			Diferencias por Reestructuración de Deuda Pública a Favor	0.00	0.00	0.00	0.00	0.00	0.00
8150	4397	001	001		Diferencias por Reestructuración de Deuda Pública a Favor	0.00	0.00	0.00	0.00	0.00	0.00
8150	4397	001	001	001	Diferencias por Reestructuración de Deuda Pública a Favor	0.00	0.00	0.00	0.00	0.00	0.00
8150	4399				Otros Ingresos y Beneficios Varios	0.00	0.00	0.00	0.00	0.00	0.00
8150	4399	001			Otros Ingresos y Beneficios Varios	0.00	0.00	0.00	0.00	0.00	0.00
8150	4399	001	001		Otros Ingresos y Beneficios Varios	0.00	0.00	0.00	0.00	0.00	0.00
8150	4399	001	001	001	Aportaciones por Gestoría de Diputados	0.00	0.00	0.00	0.00	0.00	0.00
8150	4399	001	001	002	Ingresos por Ausencia Pública	0.00	0.00	0.00	0.00	0.00	0.00
8150	4399	001	001	003	Actualización de Inversiones en UDI'S	0.00	0.00	0.00	0.00	0.00	0.00
8150	4399	001	001	004	Intereses por Inversiones en UDI'S	0.00	0.00	0.00	0.00	0.00	0.00



Cuenta Pública 2022  
ESTADO ANALÍTICO DE INGRESOS INTEGRADO  
(Cifras en Pesos)


MUNICIPIO DE TEMASCALAPA 0047


DEL 1 DE ENERO AL 31 DE DICIEMBRE DE 2022


Cuenta (3)					Rubro de los Ingresos (4)	Ingreso Recaudado (5)					Integración del Ingreso Recaudado (6) F=A+B+C+D+E
						Ayuntamiento A	DIF B	ODAS C	Instituto del Deporte D	Otro E	
8150	4399	001	001	005	Otros Convenios	0.00	0.00	0.00	0.00	0.00	0.00
8150	4399	001	001	006	Ingresos Derivados de Ejercicios Anteriores no aplicados	0.00	0.00	0.00	0.00	0.00	0.00
8150	4399	001	001	007	Otros Ingresos por Donativos	0.00	0.00	0.00	0.00	0.00	0.00
8150	4399	001	001	008	Otros Ingresos Varios	0.00	0.00	0.00	0.00	0.00	0.00
Subtotal (7)						0.00	0.00	0.00	0.00	0.00	0.00
					TOTAL INGRESOS:	192,795,766.46	379,928.69	5,894,712.06	100,332.78		199,170,739.99

Nota 1: El subsidio que el Ayuntamiento otorga al sus organismos descentralizados no se registra como ingreso recaudado, porque el Ayuntamiento ya lo reportó en su Ley de Ingresos recaudada, en el concepto de Ingresos correspondiente.

"Bajo protesta de decir verdad declaramos que los Estados Presupuestarios y sus notas, son razonablemente correctos y son responsabilidad del emisor"

  
PRESIDENTE MUNICIPAL  
LIC. QUIRINO HERNÁNDEZ VIZVALDO



  
TESORERA  
L.C.I.A. LORENA HERNÁNDEZ NIETO

